




**Ломы строительные ГОСТ 1405-83.**

***Все изделия произведены методомковки, рабочие части закалены.***

Наименование	Размер лома	Цена, руб		
		Крупный опт (от 100 шт)	Мелкий опт (от 40 шт)	Розница
<b><i>Лом монтажный</i></b>				
 ЛМ20	560мм	130	150	170
ЛМ24	1180мм	400	440	510
ЛМ32	1320мм	720	790	910
<b><i>Лом обыкновенный</i></b>				
 ЛО24	1180мм	350	380	440
ЛО28	1400мм	510	560	640
ЛО32	1400мм	760	830	950
<b><i>Лом-гвоздодер</i></b>				
 ЛГ16	400мм	120	140	160
ЛГ20	670мм	310	340	390
ЛГ25	1070мм	690	760	880
<b><i>Ломы специальные</i></b>				
Монтажка d25 автомобильная	1000 мм	430	480	550
Лом удлиненный	2050 мм	1420	1560	1790

**Примечания:**

**Лом монтажный** – используется для смещения и установки элементов сборных и строительных конструкций при монтаже зданий и сооружений, и при производстве такелажных работ.

**Лом обычный** – используется для рыхления плотных, мерзлых, скальных и других грунтов.

Лом-гвоздодер – предназначен для выдергивания гвоздей при производстве опалубочных и плотничных работ.

**Монтажка** автомобильная – получила свое доверие у дальнбойщиков и водителей большегрузных автомобилей отечественного производства.

**Лом удлиненный** – используется по прямому назначению для рыхления мерзлого грунта при выполнении земляных работ на глубине.